

Zeichnung nicht maßstabsgetreu

Anlegeformat: 290 mm x 290 mm

Endformat: 290 mm x 290 mm

0 mm Beschnitt

Es muss kein Beschnitt angelegt werden.


Druckverfahren

Hochwertiger Siebdruck in Pantone C (Solid Coated) ab 25 Stück.
Die Volltonfarben müssen als 100% Vollton angelegt und entsprechend bezeichnet sein (z.B. Pantone 109 C usw.).
Bitte verwenden Sie ausschließlich Vektorgrafiken (keine Bilder/Fotos)




5 mm Sicherheitsabstand

Wichtige Elemente (z.B. Texte) sollten mindestens 5 mm vom Endformat entfernt angelegt werden, da Schneidetoleranzen auftreten können.

Checkliste für Anfänger:

- Dateiformat: PDF ohne Schneidemarken
- Alle Seiten fortlaufend in einer Datei (Vorder-/Rückseite)
- Keine montierten Doppelseiten (Druckbogen)
- Seiten in einheitlicher Ausrichtung (Hoch- oder Querformat)
- Format: 290 mm x 290 mm (ohne Beschnitt)
- Schriften: Eingebettet bzw. in Pfade konvertiert
- ausschließlich Vektorgrafiken (keine Bilder, Fotos)
- „weiß“ ist eine eigenständige Farbe
-  Wir empfehlen die Profi-Datenprüfung

Checkliste für Fortgeschrittene:

- PDF-Version: PDF/X-1a
- Farbprofil: ISO Coated v2 300% (ECI) 
- Farbprofil bei Graustufen (s/w): Dotgain 15% 
- Endformatrahmen setzen (Trimbox)
- Überdrucken richtig definieren (siehe FAQ)
- Mindestschrifthöhe: 3 mm (Kleinbuchstabe)
- Mindestlinienstärke: 0,75 pt (0,25 mm)
- Mindestlinienstärke negativ: 2 pt (0,7 mm)
-  Weitere Infos zum Thema Druckdaten finden Sie hier!

Baumwolltaschen

Anlegeformat: 290 mm x 290 mm **Endformat:** 290 mm x 290 mm

