

**Anlegeformat:** 280 mm x 280 mm

**Endformat:** 280 mm x 280 mm

**0 mm Beschnitt**

Es muss kein Beschnitt angelegt werden.

**Druckverfahren**

Hochwertiger Siebdruck in Pantone C (Solid Coated) ab 25 Stück.  
Die Volltonfarben müssen als 100% Vollton angelegt und entsprechend bezeichnet sein (z.B. Pantone 109 C usw.).  
Bitte verwenden Sie ausschließlich Vektorgrafiken (keine Bilder/Fotos)




**0 mm Sicherheitsabstand**

Wichtige Elemente (z.B. Texte) sollten mindestens 0 mm vom Endformat entfernt angelegt werden, da Schneidetoleranzen auftreten können.

**Checkliste für Anfänger:**

- Dateiformat: PDF ohne Schneidemarken
- Alle Seiten fortlaufend in einer Datei (Vorder-/Rückseite)
- Keine montierten Doppelseiten (Druckbogen)
- Seiten in einheitlicher Ausrichtung (Hoch- oder Querformat)
- Format: 280 mm x 280 mm (ohne Beschnitt)
- Schriften: Eingebettet bzw. in Pfade konvertiert
- ausschließlich Vektorgrafiken (keine Bilder, Fotos)
- „weiß“ ist eine eigenständige Farbe
-  Wir empfehlen die Profi-Datenprüfung

**Checkliste für Fortgeschrittene:**

- PDF-Version: PDF/X-1a
- Farbprofil: ISO Coated v2 300% (ECI) 
- Farbprofil bei Graustufen (s/w): Dotgain 15% 
- 300% maximaler Farbauftrag
- Schwarze Schriften nur in 100% K (Schwarz) anlegen
- Endformatrahmen setzen (Trimbox)
- Überdrucken richtig definieren (siehe FAQ)
- Mindestlinienstärke: 0,75 pt (0,25 mm)
-  Weitere Infos zum Thema Druckdaten finden Sie hier!

# Turnbeutel

**Anlegeformat:** 280 mm x 280 mm    **Endformat:** 280 mm x 280 mm



**W** LW-FLYERDRUCK.DE

Maßstabsgetreue Vorlage zum Anlegen  
Ihrer Druckdaten. Bitte vor dem  
Exportieren wieder entfernen.