

Anlegeformat: 20 mm x 30 mm

0 mm Beschnitt

Es muss kein Beschnitt angelegt werden.

0 mm Sicherheitsabstand

Sie können die gesamte Druckfläche nutzen.

Siebtransferdruck



Hochwertiger Tampondruck in Pantone C (Solid Coated). Die Volltonfarben müssen als 100% Vollton angelegt und entsprechend bezeichnet sein (z.B. Pantone 109 C usw.). Weiße Elemente müssen ebenfalls als Volltonfarbe angelegt und mit WHITE benannt werden. Bitte verwenden Sie ausschließlich Vektorgrafiken (keine Bilder/Fotos).


Checkliste für Anfänger:

- Dateiformat: PDF ohne Schneidemarken
- Alle Seiten fortlaufend in einer Datei (Vorder-/Rückseite)
- Keine montierten Doppelseiten (Druckbogen)
- Seiten in einheitlicher Ausrichtung (Hoch- oder Querformat)
- Farbmodus: Vollton
- Schriften: Eingebettet bzw. in Pfade konvertiert
- ausschließlich vektorisierte Daten

 Wir empfehlen die Profi-Datenprüfung

Checkliste für Fortgeschrittene:

- PDF-Version: PDF/X-1a
- Farbprofil: ISO Coated v2 300% (ECI) 
- Farbprofil bei Graustufen (s/w): Dotgain 15% 
- 300% maximaler Farbauftrag
- Mindestschrifthöhe 2 mm (Kleinbuchstabe)
- Mindestlinienstärke positiv 3 pt, negativ 4 pt
- Endformatrahmen setzen (Trimbox)
- Überdrucken richtig definieren (siehe FAQ)

 Weitere Infos zum Thema Druckdaten finden Sie hier!