

Anlegeformat: 231 mm x 150 mm



0 mm Beschnitt


Es muss kein Beschnitt angelegt werden.






0 mm Sicherheitsabstand

Sie können die gesamte Druckfläche nutzen.

Checkliste für Anfänger:

- ☐ Dateiformat: PDF ohne Schneidemarken
- ☐ Alle Seiten fortlaufend in einer Datei (Vorder-/Rückseite)
- ☐ Keine montierten Doppelseiten (Druckbogen)
- ☐ Seiten in einheitlicher Ausrichtung (Hoch- oder Querformat)
- ☐ Format: 231 mm x 150 mm
- ☐ Farbmodus: CMYK
- ☐ Schriften: Eingebettet bzw. in Pfade konvertiert
- ☐ Bildauflösung: 300 dpi
-  Wir empfehlen die Profi-Datenprüfung

Checkliste für Fortgeschrittene:

- ☐ PDF-Version: PDF/X-1a
- ☐ Farbprofil: ISO Coated v2 300% (ECI) 
- ☐ Farbprofil bei Graustufen (s/w): Dotgain 15% 
- ☐ Schwarze Schriften nur in 100% K (Schwarz) anlegen
- ☐ Mindestschrifthöhe 2 mm (Kleinbuchstaben)
- ☐ Mindestlinienstärke positiv 0,75 pt, negativ 1 pt
- ☐ Endformatrahmen setzen (Trimbox)
- ☐ Überdrucken richtig definieren
-  Weitere Infos zum Thema Druckdaten finden Sie hier!

