

Anlegeformat: 231 mm x 118 mm




0 mm Beschnitt
Es muss kein Beschnitt angelegt werden.

0 mm Sicherheitsabstand
Sie können die gesamte Druckfläche nutzen.

Checkliste für Anfänger:

- Dateiformat: PDF ohne Schneidemarken
- Alle Seiten fortlaufend in einer Datei (Vorder-/Rückseite)
- Keine montierten Doppelseiten (Druckbogen)
- Seiten in einheitlicher Ausrichtung (Hoch- oder Querformat)
- Format: 231 mm x 118 mm
- Farbmodus: CMYK
- Schriften: Eingebettet bzw. in Pfade konvertiert
- Bildauflösung: 300 dpi
-  Wir empfehlen die Profi-Datenprüfung

Checkliste für Fortgeschrittene:

- PDF-Version: PDF/X-1a
- Farbprofil: ISO Coated v2 300% (ECI) 
- Farbprofil bei Graustufen (s/w): Dotgain 15% 
- Schwarze Schriften nur in 100% K (Schwarz) anlegen
- Mindestschrifthöhe 2 mm (Kleinbuchstaben)
- Mindestlinienstärke positiv 0,75 pt, negativ 1 pt
- Endformatrahmen setzen (Trimbox)
- Überdrucken richtig definieren
-  Weitere Infos zum Thema Druckdaten finden Sie hier!